



5 장 사회 복지

- 사회복지시설
- 의료기관
- 생활보호대상자

Social Welfare

- Social Welfare Facilities
- Medical Institutions
- Social Welfare Recipients

(1) 사회복지시설

Social Welfare Facilities

복지시설은 종합사회복지관이나 청소년시설, 각종 상담소와 같이 생활권에서 주민들이 필요로 하는 서비스를 제공하는 이용시설과 장애인 수용시설, 노인요양시설, 영·육아 시설, 부랑인 보호소 등과 같이 복지 수혜자들이 입소해서 생활하는 생활시설로 나뉘어 진다.

생활시설의 분포는 공간적으로 불균등하나 수혜대상이 특정층에 한정되어 있어 불균등한 분포가 크게 문제되지 않는다. 이용시설의 경우는 주민들의 복지욕구에 부응하기 위해 생활권 단위로 균등하게 분포되는 것이 바람직하나, 실제적으로는 공간적으로 불균등하게 분포하고 있어, 생활권 단위로 중소규모 시설확충 및 복지서비스 종류의 다양화, 이용자 참여와 자원봉사자의 발굴 등이 필요하다.

Social welfare facilities are divided into two categories: the community based welfare centers providing everyday living services to residents such as comprehensive social welfare centers, youth centers, various consultation offices, and others and the nursing home and shelters such as welfare center for the handicapped, senior citizens home, orphanage for baby and children, the homeless center, and others.

The nursing home and shelters are scattered unevenly, but as their recipients are limited to special groups, uneven spatial distribution of the facilities is not an issue. On the other hand, while even spatial distribution by life zone is desirable for the community based welfare centers, in reality they are distributed unevenly, and expansion of small or medium facilities by life zone, diversified programs, residents' positive participation, and volunteer services are needed.

그림 28 사회복지시설(생활시설) 2000
Figure 28 Nursing Home and Shelters, 2000

- 장애통용시설 Welfare facilities for the Handicapped
- 노인요양시설 Nursing home for the Aged
- 영·육아시설 Inst. For Infants & Children
- 부랑자시설 Vagaboud Institution
- 여성보호시설 Protection Institution

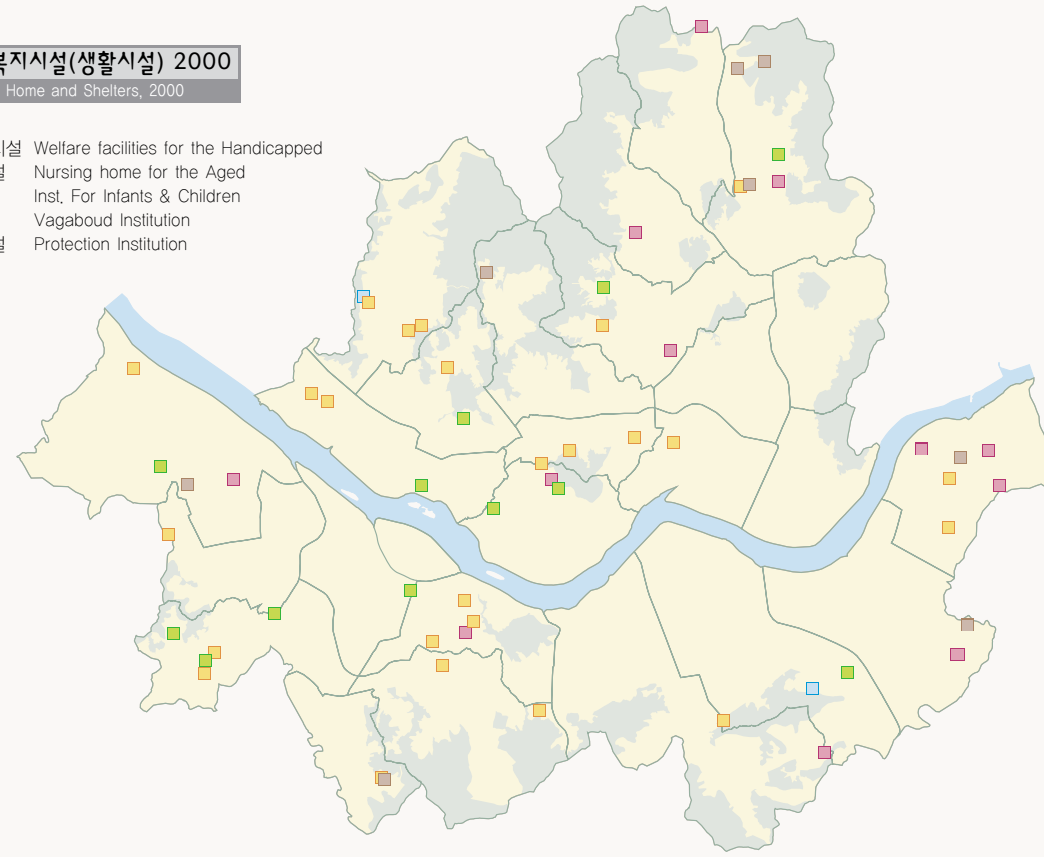


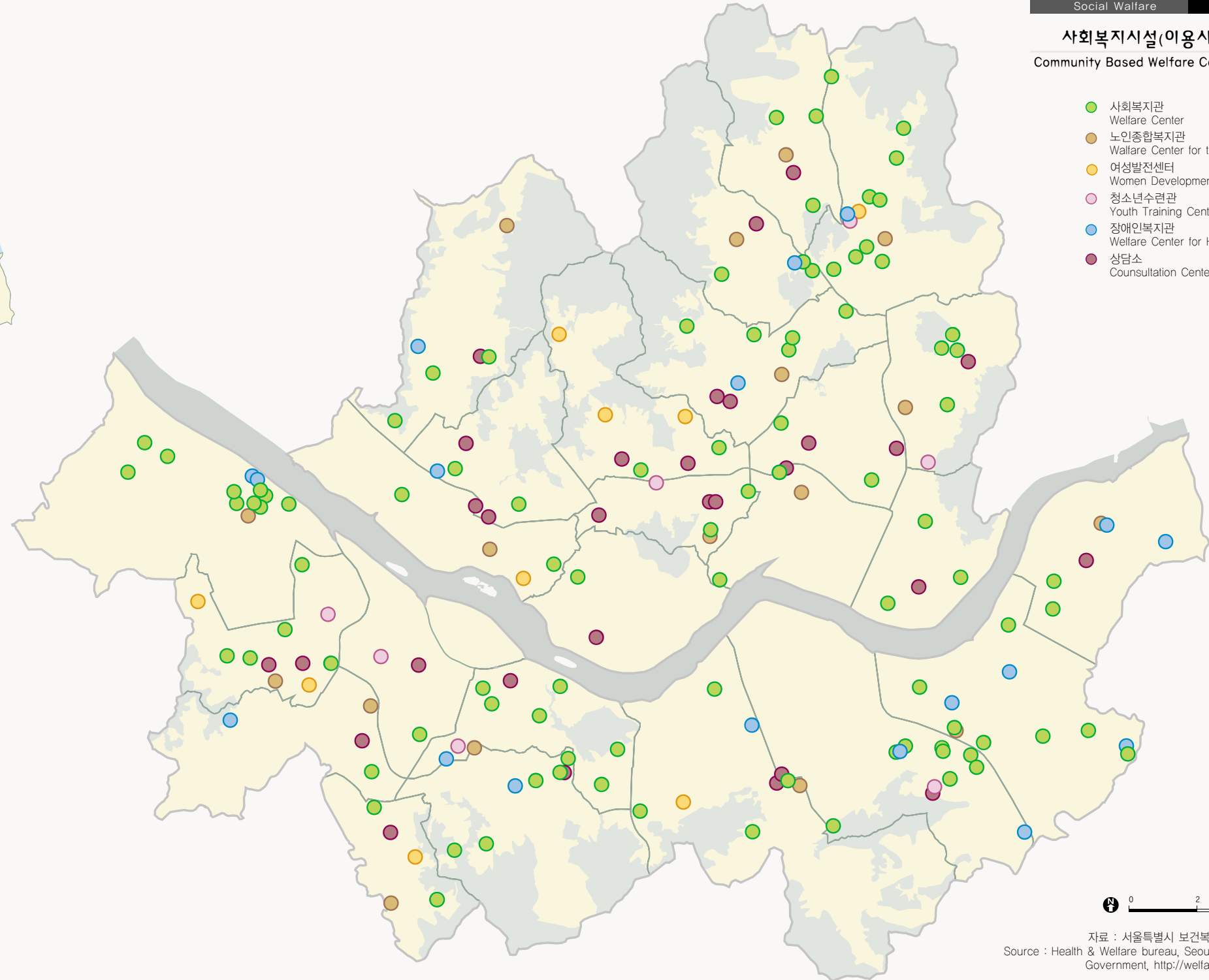
표 8 사회복지시설 분류 Table 8 Welfare Facilities Classification

구 분 Division	내 용 Contents	시설수(개) A number of Institution
이용시설 Community based Welfare Centers	종합사회복지관 Welfare Center	93
	여성발전센터 Women Development Center	9
	노인종합복지관 Welfare Center for the Elderly	17
	청소년수련관 Youth Training Center	7
	장애인복지관 Welfare Center for Handicapped	20
생활시설 Nursing Home and Shelters	상담소 Counsultation Center	30
	장애통용시설 Welfare facilities for the Handicapped	19
	노인요양시설 Nursing home for the Aged	11
	영·육아시설 Inst. For Infants & Children	24
	부랑인시설 Vagaboud Institution	2
여성보호시설 Protection Institution	13	

사회복지시설(이용시설) 2000

Community Based Welfare Centers, 2000

- 사회복지관 Welfare Center
- 노인종합복지관 Welfare Center for the Elderly
- 여성발전센터 Women Development Center
- 청소년수련관 Youth Training Center
- 장애인복지관 Welfare Center for Handicapped
- 상담소 Counsultation Center



(2) 의료기관 Medical Institutions

서울에는 1999년 현재 총 10,693개의 의료기관이 분포하고 있다. 의료기관의 수는 지난 20년간 계속적으로 증가하고 있으며, 병상당 인구수와 의사 1인당 인구수도 지속적으로 감소하여 의료서비스 수준은 개선되고 있다고 볼 수 있다.

의료기관의 경우 3차 의료기관은 중환자들이 이용하는 시설로서 접근성이 떨어져도 문제가 되지 않으나, 노인이나 저소득층이 주로 이용하는 보건소는 생활권 인근에 분포하는 것이 필수적이다. 의료기관의 공간적 분포를 보면 대규모 종합병원이나 병원은 도심과 서초, 강남, 송파지역에 편중되어 있으며, 보건소의 경우 구별로 하나씩 존재한다. 보건소의 경우 지역별 안배보다는 수요에 따라 저소득층이 많은 지역에는 의원이나 보건소 등이 많이 입지하도록 하는 것이 필요하다.

As of 1999, there are 10,693 medical institutions in Seoul. They have continuously been increasing over the past 20 years and average population by sickbed and doctor decreased, which means an improved medical service.

The third group medical institutions are for serious case patients and distant accessibility is not a big issue. It is, however, indispensable that public health centers that are used mostly by the elderly and low-income bracket people should be near where the users are. The spatial distribution of medical institutions of Seoul is that the large-scale general hospitals are concentrated mostly in downtown areas, Seocho, Gangnam, and Seongpa regions, while each gu(administrative unit) has one public health center. It is deemed advisable that instead of regional distribution, regions with lower-income bracket residents should have more special services doctor's offices and public health centers.

그림 29 의료기관 2000
Figure 29 Medical Institutions by Gu, 2000

- 종합병원 General Hospital
- 일반병원 Hospital
- 한의과병(의)원 Oriental Medical Hospital & Clinic
- 의원 Out Patient Clinics
- 치과병(의)원 Dental Hospital & Clinics

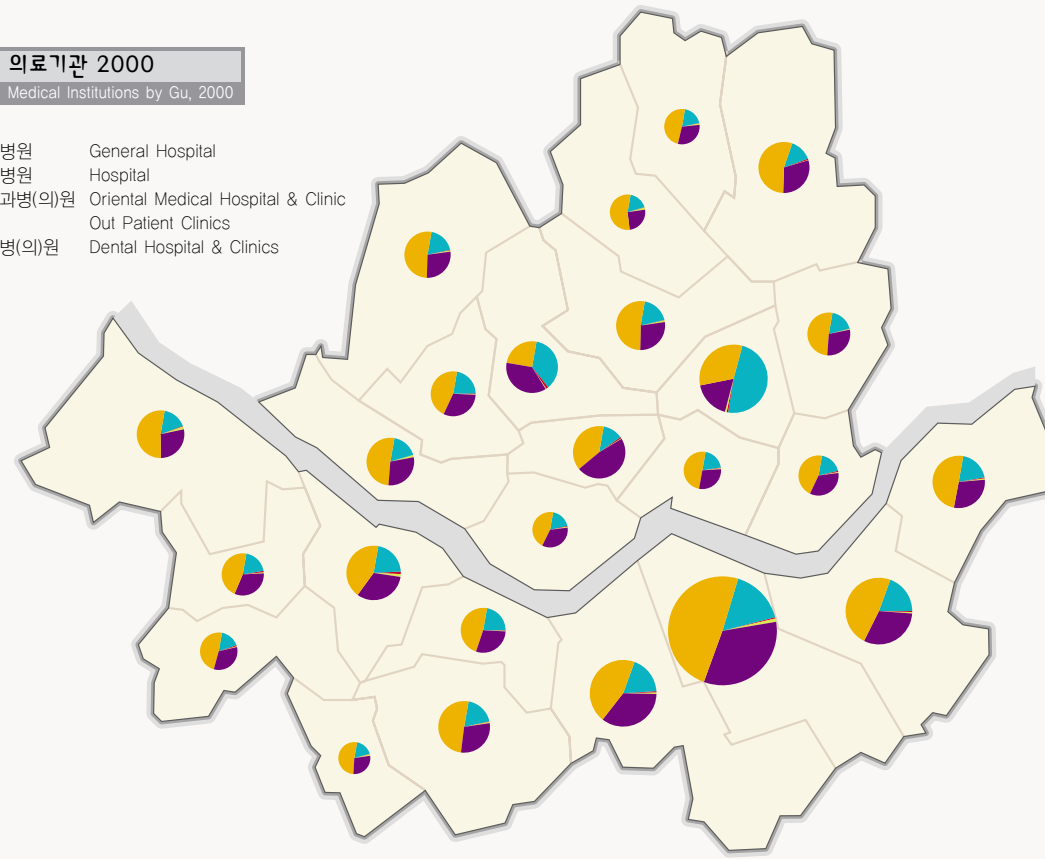
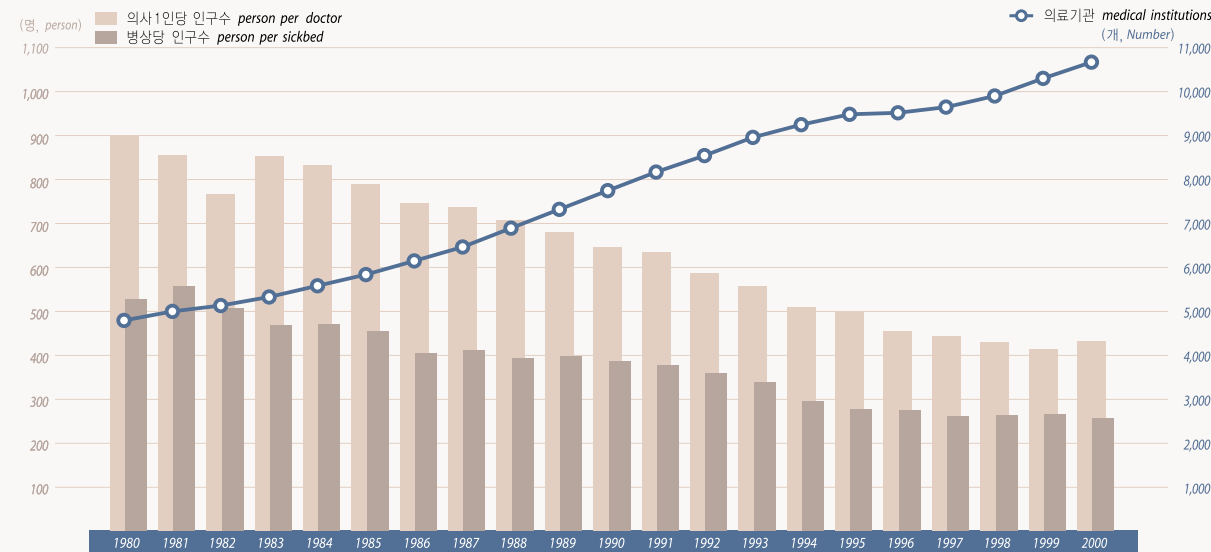

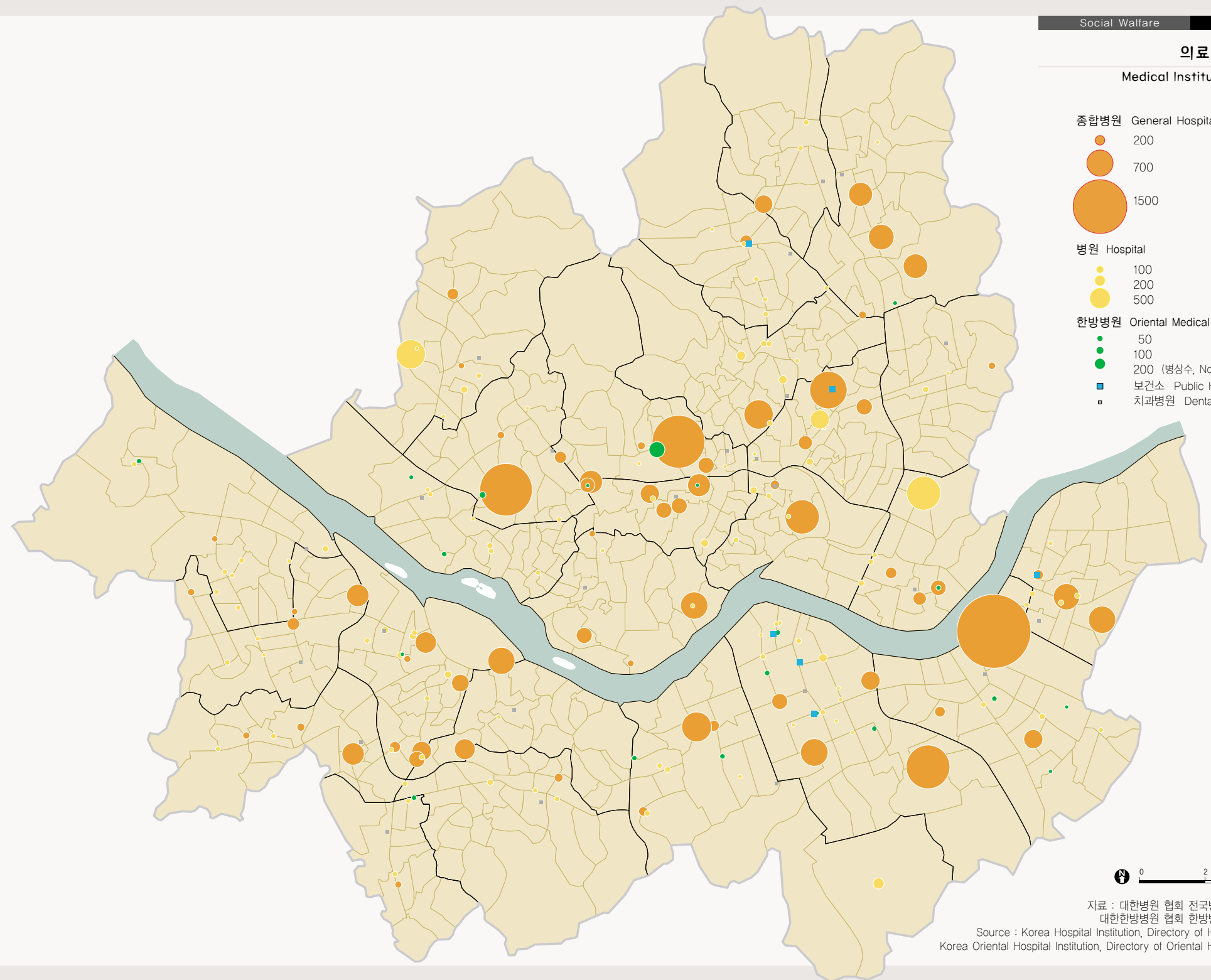


그림 30 의료기관 1980-2000 Figure 30 Medical Facilities, 1980-2000



의료기관 2000
Medical Institutions, 2000

- 종합병원 General Hospital
- 200
- 700
- 1500
- 병원 Hospital
- 100
- 200
- 500
- 한방병원 Oriental Medical Hospital
- 50
- 100
- 200 (병상수, No. of Sickbed)
- 보건소 Public Health Center
- 치과병원 Dental Clinic



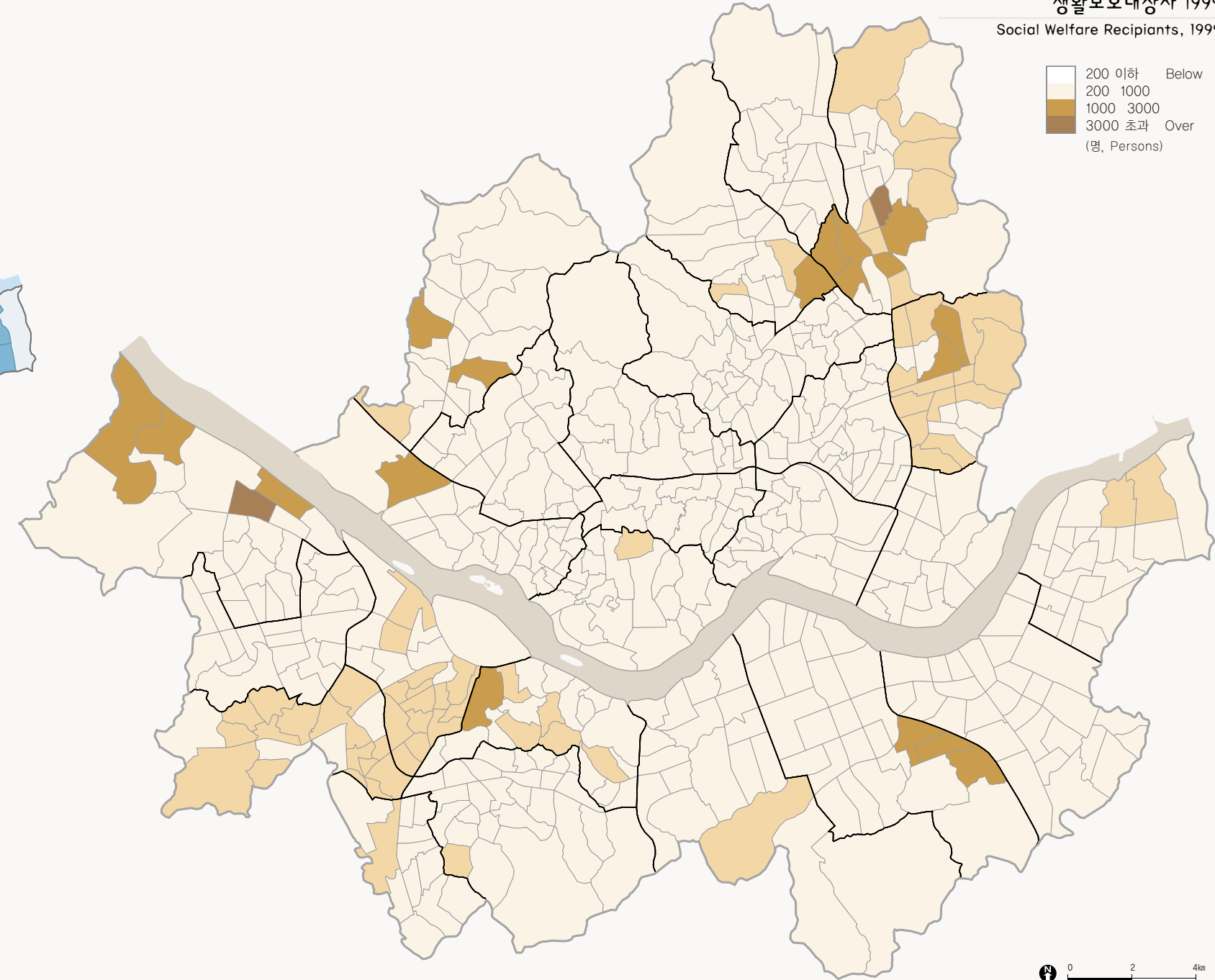
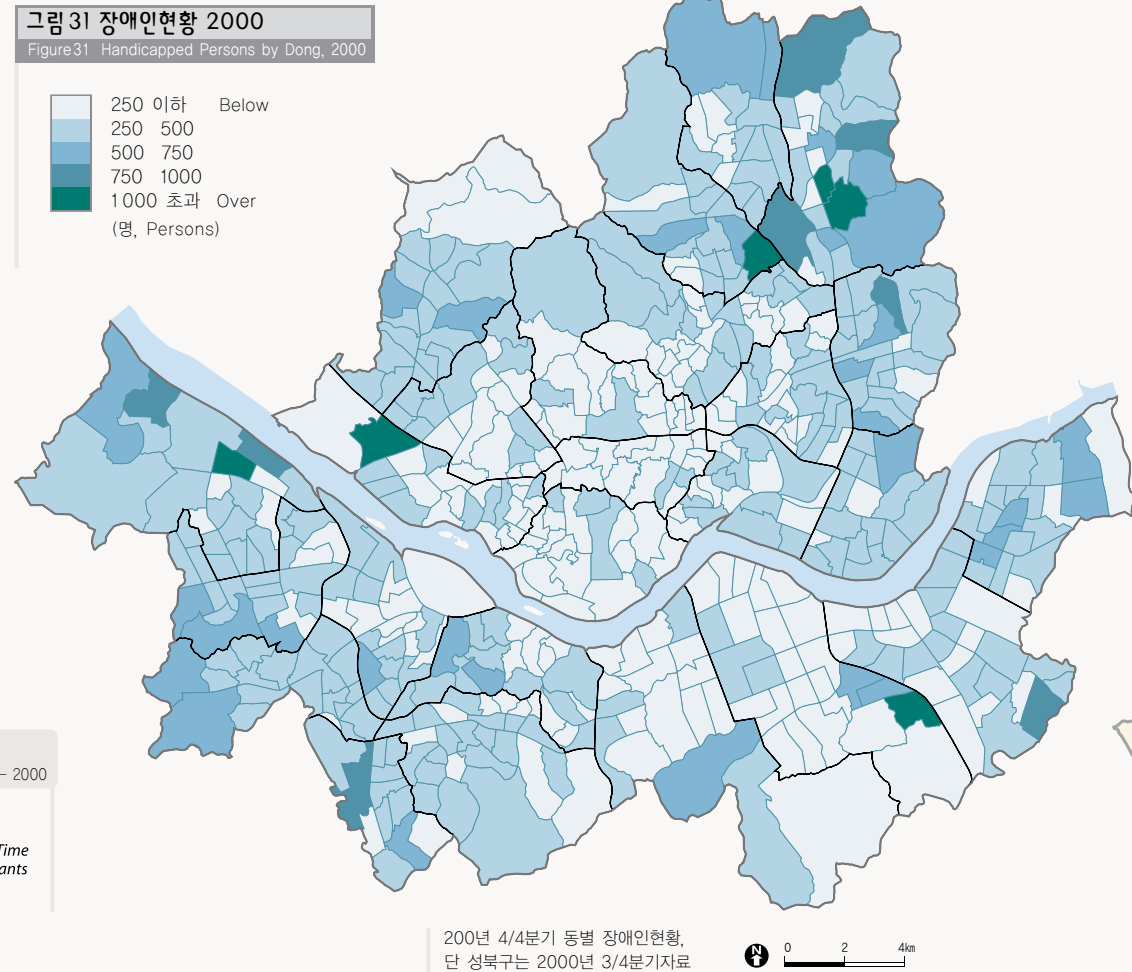
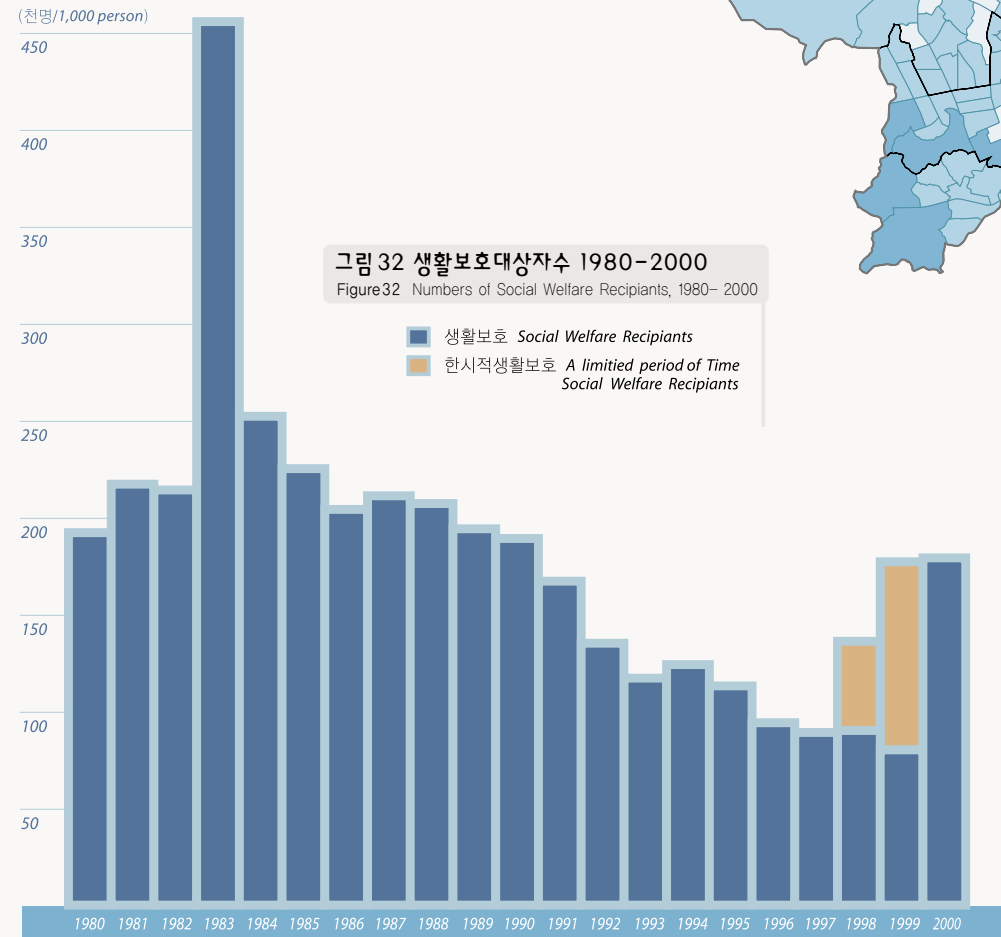
자료 : 대한병원 협회 전국병원명부, 2001
대한한방병원 협회 한방병원명부, 2001
Source : Korea Hospital Institution, Directory of Hospitals, 2001
Korea Oriental Hospital Institution, Directory of Oriental Hospitals, 2001

(3) 생활보호대상자 Social Welfare Recipients

정부가 절대빈곤층으로 인정하여 생계비, 교육비, 의료비 등을 지원하는 생활보호대상자는 전체 서울시민의 1.8% 수준이며, 2000년 현재 약 18만명에 이르고 있다. 이들은 대개 자신이나 친지의 힘으로는 생계를 유지할 수 없는 노인이나 모자가정, 소년소녀가장이 주를 이룬다. 생활보호대상자의 분포를 보면 노원구 상계동, 월계동, 중랑구 신내동, 강남구 일원동, 강서구 방화동, 등촌동 일대에 집중 분포하고 있는데, 이는 과거 산동네가 영구임대주택단지로 재개발되면서 이들 지역이 저소득층의 주된 거주지가 되었기 때문이다. 복지적 측면에서 집중된 저소득층 거주지역을 일반지역과 사회·경제적으로 통합하고 적절한 복지서비스와 자활지원 프로그램을 제공하는 것이 주요과제이다.

The social welfare recipients whom the government acknowledged as those who are in absolute poverty and should be provided a minimum living expenses, education expenses, medical expenses and others constitutes 1.8% of the Seoul population, 180,000 people as of the year 2000. They are the people who cannot support themselves on their own such as the elderly, single parent families, and boys and girls who are head of families.

The social welfare recipients live mostly in Sanggye-dong and Wolgye-dong in Nowon-gu, Sinnae-dong in Jungnang-gu, Ilwon-dong in Gangnam-gu, Panghwa-dong and Dungchon-dong in Gangso-gu. It is because that in the past permanent rental houses, and complexes have been developed in the mountain areas of those regions and many of low income have come to live there. From the welfare perspective, it is considered a matter of significance that the low-income brackets' residences shall be incorporated, both socially and economically, into other regions and that appropriate level of welfare services and self-help programs be offered to them.



자료 : 서울특별시 자치구, 구청통계연보 2000
Source : Self-Governing Gu, Statistical Yearbook of Gu, 2000