



- 초등학교
- 중·고등학교
- 대학교 및 연구기관
- 문화시설
- 관광자원
- 언론 및 통신기관

## 4 장 교육·문화

### Education & Culture

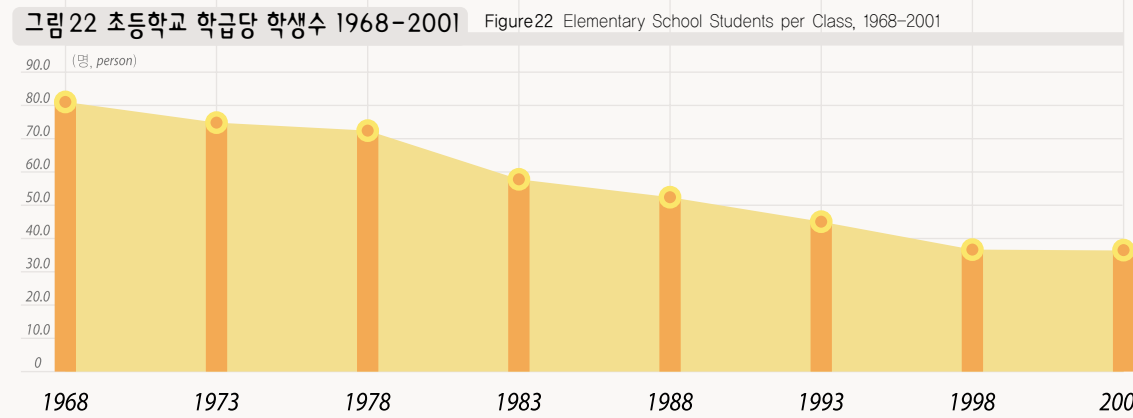
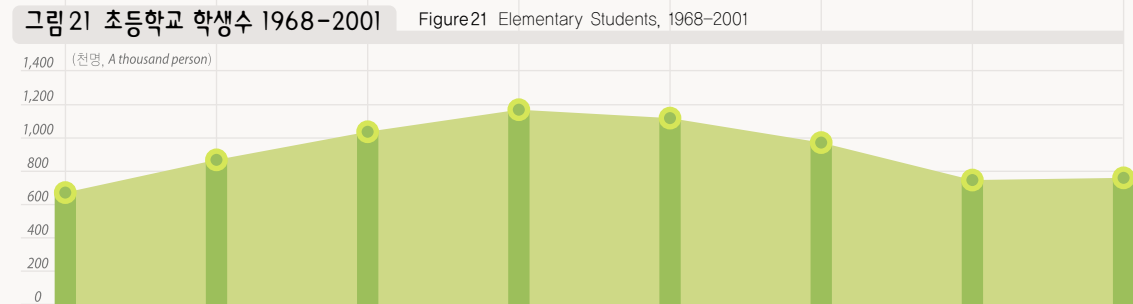
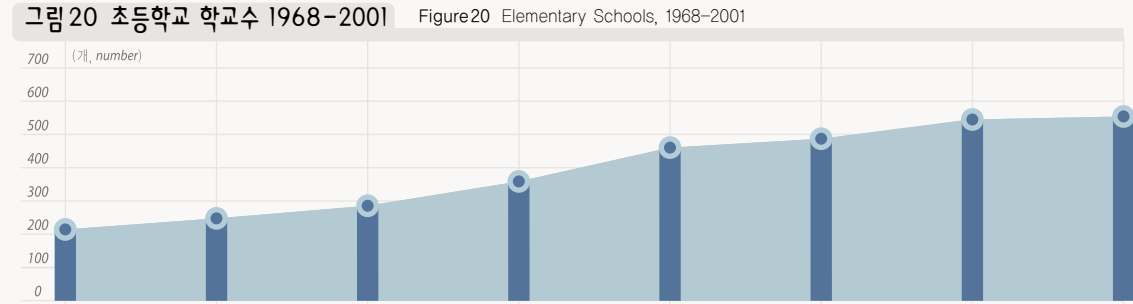
- Elementary School
- Middle & High School
- Universities and Research Institutes
- Cultural Facilities
- Tourism Resources
- Mass Media and Communication Organizations

**(1) 초등학교 Elementary School**

2000년 현재 서울시의 초등학교수는 500개로 70년대 후반에서 90년대 초반까지 급격한 증가를 보인 이후 거의 정체상태에 있다. 이는 초등학교 학생수를 보아도 나타나는데 60년대 초 500만명에서 80년대 초 600만명에 이르렀다가 그 이후로는 지속적인 감소추세를 보이고 있다. 이에 따라 학급당 학생수도 90년대 초반 50명에서 2001년에는 평균 35명에 이르고 있다. 그러나 학급당 학생수는 지역별 편차가 있어 신시가지 개발과 재개발이 이루어진 은평구, 서대문구, 마포구, 양천구, 영등포구, 관악구, 서초구, 송파구, 강동구의 일부동에서는 학급당 학생수가 40명을 초과하는 반면, 도심의 중구, 종로구, 용산구는 35명 미만이다.

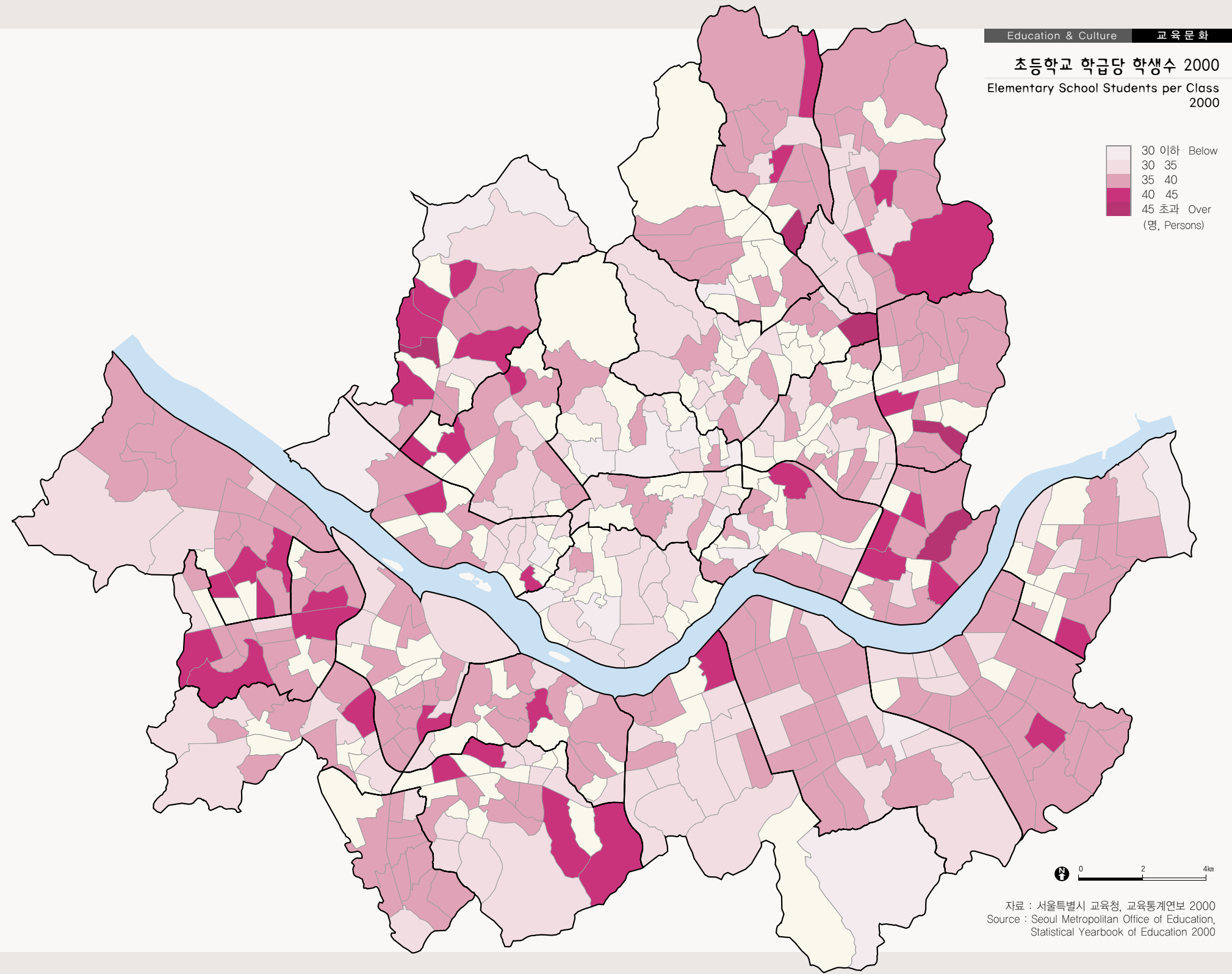
As of 2000, there are 500 elementary schools in Seoul. Since the number of elementary schools showed a sharp increase between 1970 and early 1990s, it stays almost stagnant. The number of elementary school students was 5 million in the early 1960s, it grew to 6 million by the early 1980s and since then it is on a decrease. The number of students per class as well has been reduced from 50 in early 1990s to 35 as of 2001.

The number of students per class however differs from region to region. Eunpyeong-gu, Seodaemun-gu, Mapo-gu, Yangcheon-gu, Yeongdeungpo-gu, Gwanak-gu, Seocho-gu, Songpa-gu, Gangdong-gu where land relocation and redevelopment took place have more than 40 students in a class, while Jongno-gu, Yongsan-gu in downtown areas have less than 35.



**표 4. 초등학교 1968-2001** Table 4. Elementary School, 1968-2001

연도 (years)	학생수 (students) (명/person)	학교수 (school) (개/number)	학급당 학생수 (students/class) (명/person)	연도 (years)	학생수 (students) (명/person)	학교수 (school) (개/number)	학급당 학생수 (students/class) (명/person)
1968	679,541	201	80.9	1988	1,113,868	441	52.8
1973	844,414	232	75.2	1993	975,800	492	45.9
1978	1,056,347	271	72.5	1998	748,978	527	36.6
1983	1,166,202	351	58.6	2001	762,967	536	36.9



(2) 중·고등학교 Middle, High Schools

2000년 현재 중학교는 350개, 중학생수는 36만명이며, 고등학교는 220개, 고등학생수는 41만명이다. 중학교와 고등학교 학교수는 지속적으로 증가하고 있으며, 학급당 학생수는 현재 각각 32명, 42명이다. 중학교의 경우 학급당 학생수가 구별로 거의 유사한 반면, 고등학교의 학급당 학생수는 평균적으로 42명인 반면 도봉구, 중랑구, 성동구 등 신개발지에서 50명 이상으로 나타나고 있다.

As of 2000, Seoul has 350 middle schools, 360,000 students, 220 high schools, 410,000 students.

The number of middle and high schools are continuously increasing and the average number of students per class stands at 32 and 42 respectively.

Middle schools have a similar number of students per class, while high schools have an average of 42 students in a class, some new towns in Dobong-gu, Jungnang-gu, Seongdong-gu have more than 50.

그림 23 중·고등학교 학교수 1968-2001 Figure 23 Middle, High Schools, 1968-2001

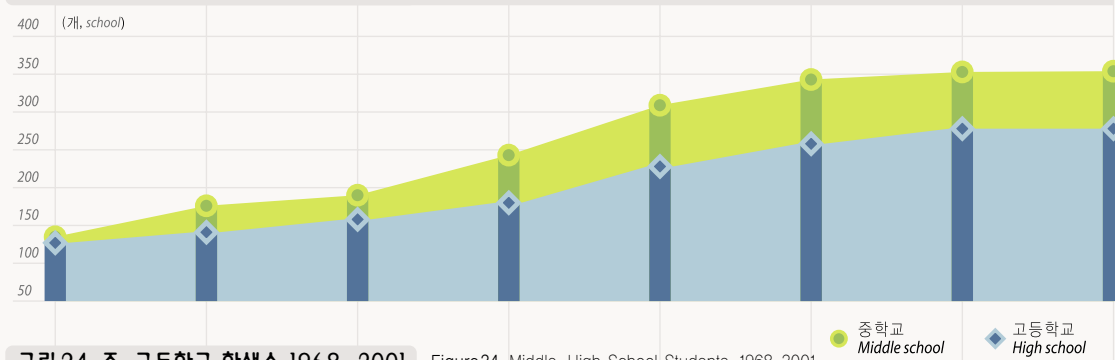


그림 24 중·고등학교 학생수 1968-2001 Figure 24 Middle, High School Students, 1968-2001

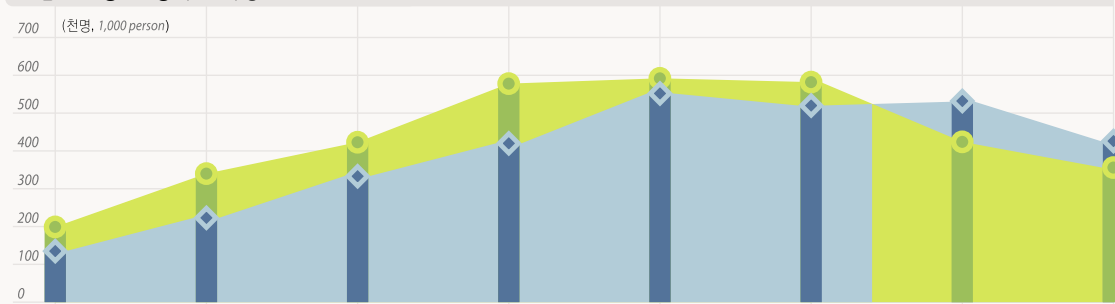


그림 25 중·고등학교 학급당 학생수 1968-2001 Figure 25 Middle, High School Students per Class, 1968-2001

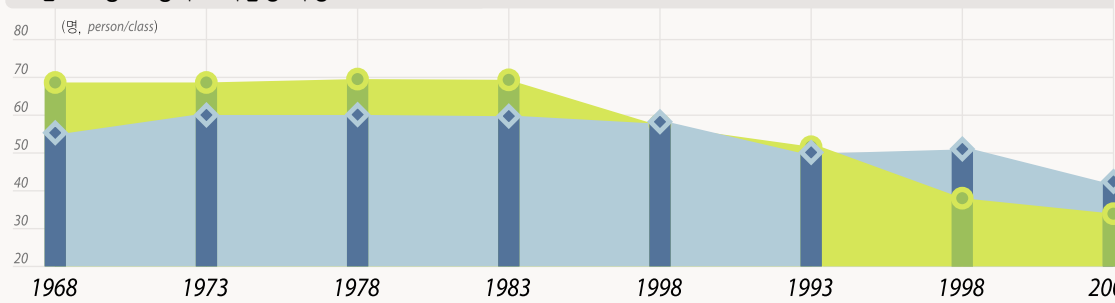
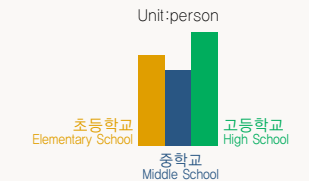
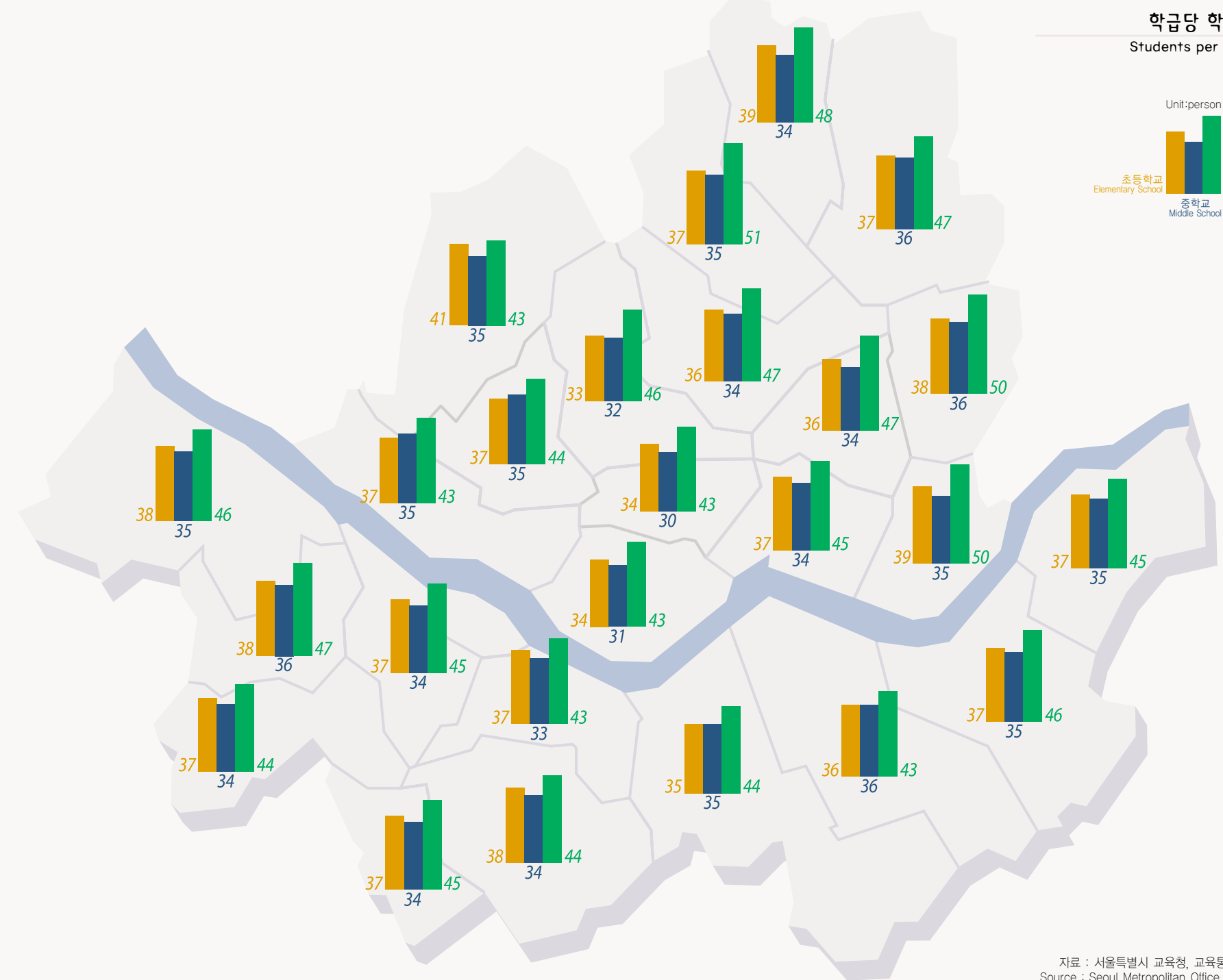


표 5. 중·고등학교 1968-2001 Table 5. Middle, High School, 1968-2001

연도 years	학교수 school (개/number)		학생수 students (명/person)		학급당학생 students/class (명/person)		연도 years	학교수 school (개/number)		학생수 students (명/person)		학급당학생 students/class (명/person)	
	중 Middle School	고 High School	중 Middle School	고 High School	중 Middle School	고 High School		중 Middle School	고 High School	중 Middle School	고 High School	중 Middle School	고 High School
1968	135	127	199,814	135,327	-	55.3	1988	309	228	592,717	562,461	57.4	58.2
1973	176	141	340,594	223,258	68.6	60.0	1993	343	258	582,994	520,643	51.6	50.1
1978	190	158	423,067	333,496	69.5	60.1	1998	353	278	424,208	532,570	38.0	51.0
1983	243	180	578,910	420,008	69.3	59.7	2001	354	278	364,688	410,341	33.9	42.4

학급당 학생수 2000

Students per Class, 2000



자료 : 서울특별시 교육청, 교육통계연보 2000  
Source : Seoul Metropolitan Office of Education, Statistical Yearbook of Education 2000



**(3) 대학교 및 연구기관**

**Universities and Research Institutes**

서울에는 2001년 현재 51개의 대학(교)와 23개의 정부 출연 연구기관을 비롯하여, 국공립시험 연구기관, 민간 비영리 연구기관, 기업부설연구소가 위치하고 있다.

서울소재 대학의 집중도는 1980년대 초반이후 지속적으로 낮아지고 있는데, 이는 서울의 인구과밀 억제정책에 따라 서울소재 대학 입학정원의 동결 및 지방에 제2캠퍼스 설치 노력 등에 따른 것으로 볼 수 있다. 대학교의 수나 학생수의 증가가 거의 정체상태인 반면 기업부설연구소, 민간 비영리 연구기관의 설치는 증가하고 있어 서울은 R&D기능에 있어 계속적으로 중추적인 역할을 담당하고 있다. 대학교의 입지는 도심지향적 입지특성을 나타내는 반면, 연구기관의 경우 강북에서는 도심지역, 강남에서는 여의도와 서초, 강남지역에 집중분포하고 있다.

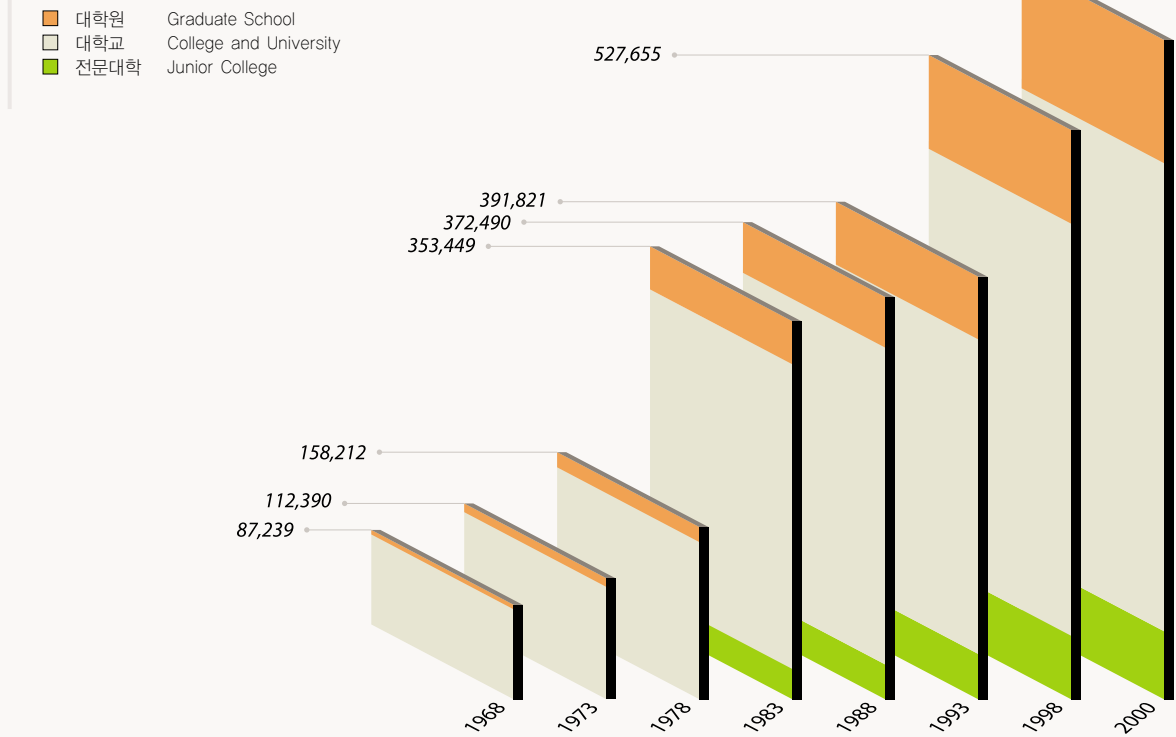
As of 2001, there are 51 universities(including colleges), 23 government-sponsored research institutes, national and public experimental research institutes, non-profit civic research institutes, an affiliated research institutes attached to business corporations.

Concentration of universities and colleges in Seoul continued until the early part of the 1980s. Since then it continues to decrease due to the college admission quota freeze policy and the government's encouragement for universities and colleges to establish their local campuses, which were part of Seoul population restriction policy. As a result, while the number of universities and colleges and students in Seoul stay stagnant, affiliated research institutes of corporations, non-profit civic research institutes are increasing, making Seoul a center of R&D activities. While universities and colleges are located in and around old downtown areas, research institutes are gathered in downtown areas in the north of the Han River, and in Yeouido, Seocho-gu and Gangnam-gu in the south of the Han River region.

표 6 서울소재 대학현황 1983-2001  
Table 6 Junior Colleges, Colleges, Universities and Graduate Schools, 1983-2001

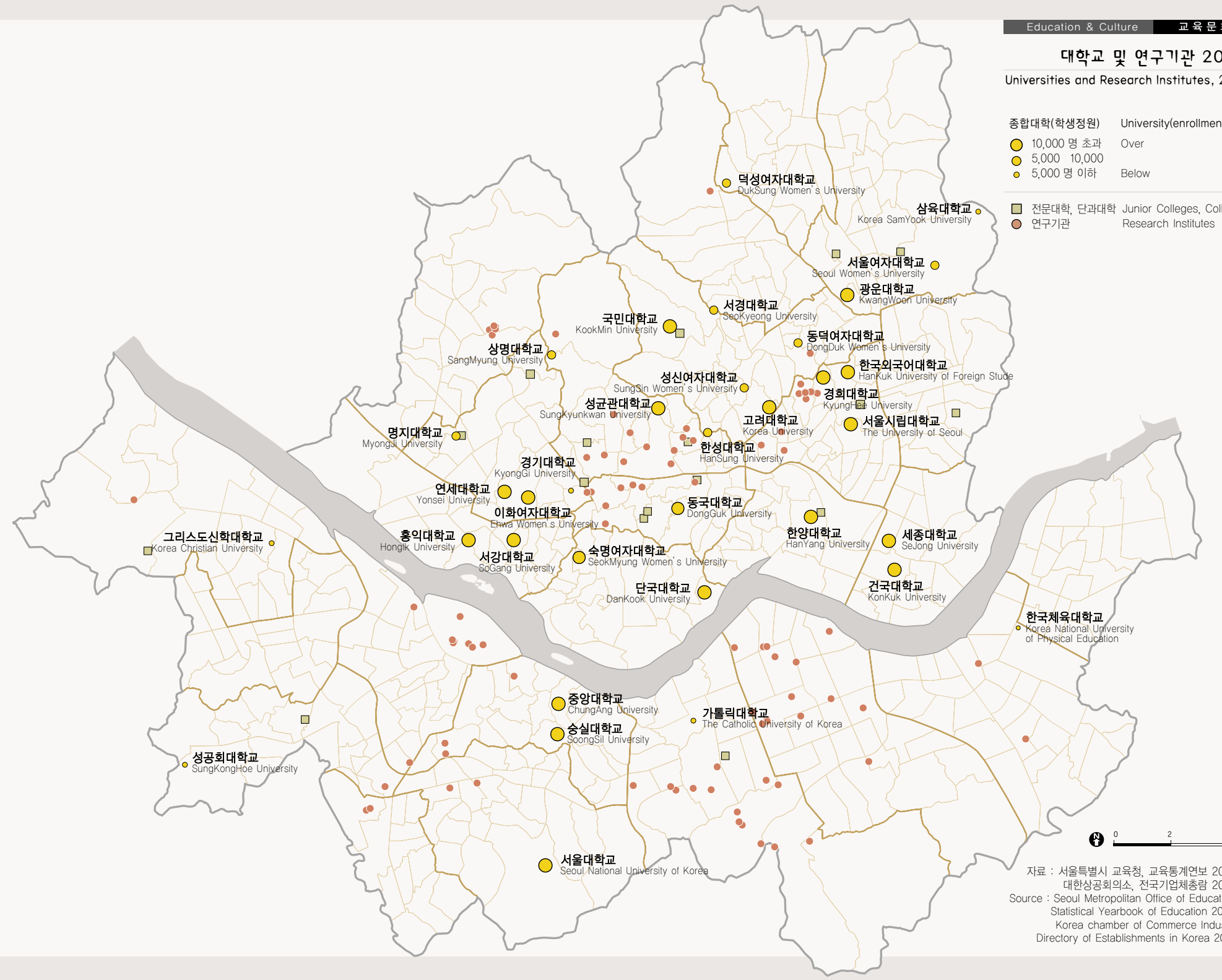
연도 years	전문대학(개) Junior Colleges(schools)		대학교(개) Colleges and Universities (schools)		대학원(개) Graduate Schools (schools)	
	서울 Seoul	전국 Total	서울 Seoul	전국 Total	서울 Seoul	전국 Total
1983	20	130	36	98	90	170
1988	17	119	34	104	110	251
1993	15	128	35	127	149	350
1995	15	145	35	131	169	421
1996	15	152	35	134	194	505
1997	15	155	39	150	225	592
1998	14	158	39	156	260	669
1999	14	161	40	158	261	676
2000	13	158	39	161	312	829
2001	12	158	39	162	335	905

그림 26 대학(교) 및 대학원 학생수 1968-2001  
Figure 26 Junior College, College, University and Graduate School Students, 1968-2001



**대학교 및 연구기관 2000**  
Universities and Research Institutes, 2000

- 종합대학(학생정원) University(enrollments)
- 10,000 명 초과 Over
  - 5,000 10,000
  - 5,000 명 이하 Below
- 전문대학, 단과대학 Junior Colleges, Colleges  
● 연구기관 Research Institutes



자료 : 서울특별시 교육청, 교육통계연보 2000  
대한상공회의소, 전국기업체총람 2000  
Source : Seoul Metropolitan Office of Education, Statistical Yearbook of Education 2000, Korea chamber of Commerce Industry Directory of Establishments in Korea 2000

**(나) 문화시설 Cultural Facilities**

서울에는 세종문화회관, 예술의 전당과 같은 공연장과 영화관을 포함한 240여개의 공연시설, 박물관, 미술관, 화랑, 전시실 등 330여개의 전시시설, 구민회관, 복지회관, 청소년회관 등 약 130여개의 문화복지시설이 있다. 공연시설과 전시시설을 포함하는 문화예술시설은 전통적으로 신촌, 대학로를 포함하는 도시에 집중되어 있으며, 강남에는 서초, 강남구에 신규시설이 입지하고 있다. 영화관의 경우 지역적으로 고르게 분포하는 편이나, 미술관, 공연장, 박물관의 경우 공간적 편차가 심하게 나타나고 있다.

Seoul has around 240 performing arts facilities, 330 exhibition facilities such as museums, galleries, and exhibition halls, and 130 culture and welfare facilities such as citizen hall, welfare hall, and youth center.

Culture and arts centers both for performing arts and exhibitions have traditionally concentrated in downtown areas of Sinchon and Taehang-ro(college street) and new culture and arts facilities are being established in the Gangnam area. Movie theaters scatter more or less evenly, however, museum, gallery, and performing arts facilities show a big regional difference.



1

- 1 세종문화회관  
Sejong Center for the Performing Arts
- 2 예술의 전당  
Seoul Arts Center
- 3 로댕갤러리  
Rodin Gallery



2



3

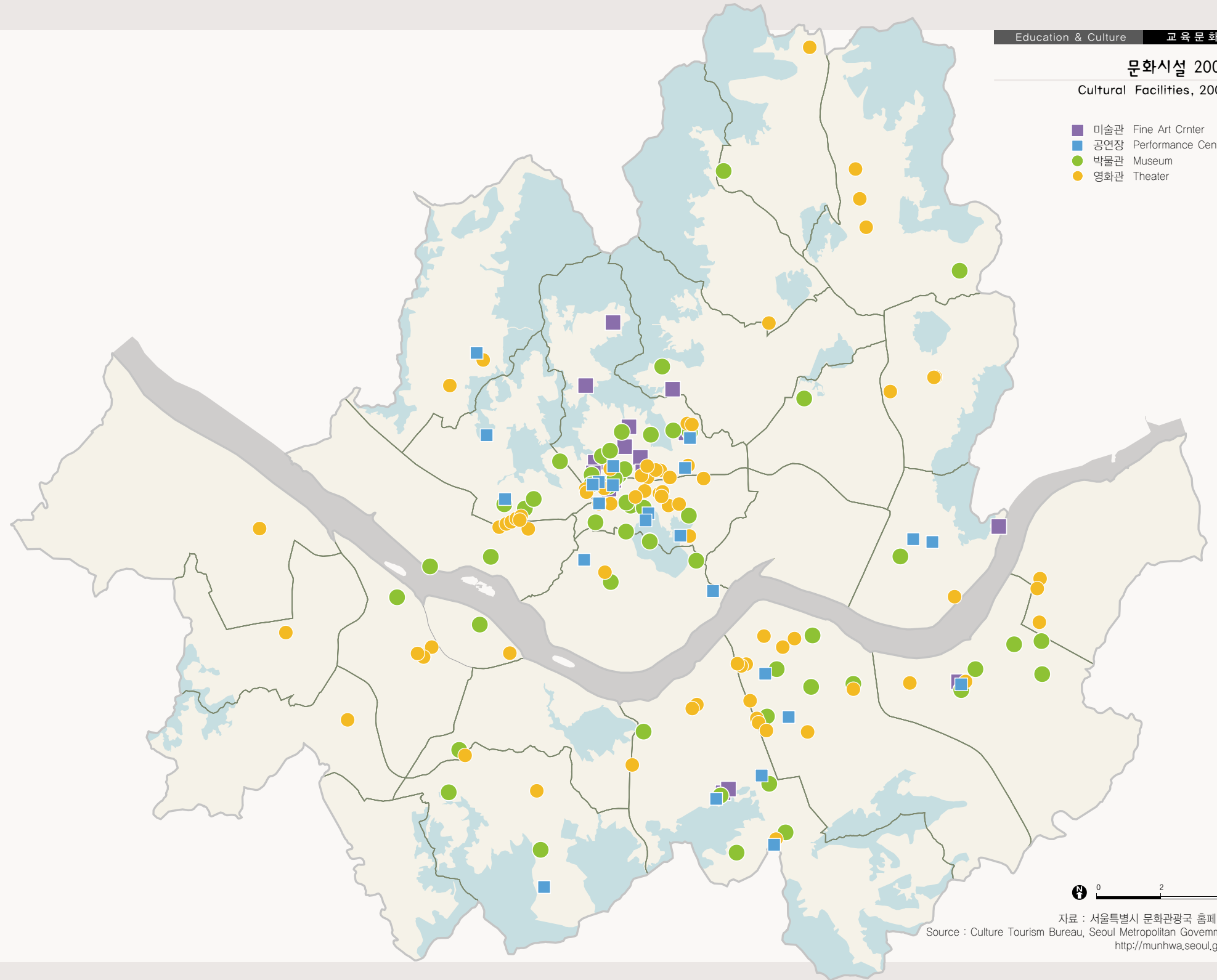
표 7. 문화시설 2000 Table 7. Cultural Facilities, 2000

문화시설 Cultural Facilities	구 분 Divi.	시설수(개) Facilities(place)
공연시설 Performance Facilities	종합공연장 Synthetic performance	9
	일반공연장 General performance	17
	소공연장 Small sized performance	61
	영화관 Theater	154
전시시설 Exhibition Facilities	박물관 Museum	64
	미술관 Fine Art Center	16
	화랑 Gallery	223
	전시실 Exhibit room	29
지역문화 복지시설 Regional culture and welfare facilities	구민회관 Citizen hall	20
	복지회관 Welfare hall	87
	청소년회관 Youth hall	23

**문화시설 2000**

Cultural Facilities, 2000

- 미술관 Fine Art Crnter
- 공연장 Performance Center
- 박물관 Museum
- 영화관 Theater



자료 : 서울특별시 문화관광국 홈페이지  
Source : Culture Tourism Bureau, Seoul Metropolitan Government  
<http://munhwa.seoul.go.kr>



**(5) 관광자원 Tourism Resources**

대내적으로는 국민소득의 향상 및 주 5일제 근무의 도입, 대외적으로는 남북간 교류증진, 신공항 개항, 그리고 2002년 월드컵 개최 등으로 외국인 관광객이 증가할 것으로 예상되어 관광자원에 대한 중요성은 날로 더해가고 있다.

서울의 관광자원은 산악자원, 고궁 및 사적, 역사문화, 박물관 및 기념관, 공연장, 소비문화, 그리고 공원 및 레포츠 시설 등으로 구분할 수 있다. 관광자원의 공간적 분포를 보면 강북의 주요 산을 중심으로는 산악자원, 도심에는 역사 및 문화관광자원, 강남에는 소비문화와 관련된 자원이 많다. 이들 자원간의 연계성 확보 및 관광 기반시설의 확충이 필요하다.

Income increases, the introduction of the 5-work-day week system, increased exchanges between South Korea and North Korea, the opening of a new international airport, and the 2002 World Cup games, both domestic and foreign tourists are expected to increase, and the importance of tourism resources is growing.

Seoul's tourism resources are mountains, royal palaces, historical sites, history & culture, museums, memorials halls, performing centers, department stores, restaurants, parks, recreation and leisure facilities and others. The spatial distribution of the tourism resources is that the major mountains are in Gangbuk (north of the Han River), historical and cultural tourism resources are mostly in downtown areas, and shopping centers and consumer consumption related facilities are in Gangnam (south of the Han River) areas.

Tourism infrastructure and connecting links between the tourism resources are needed.

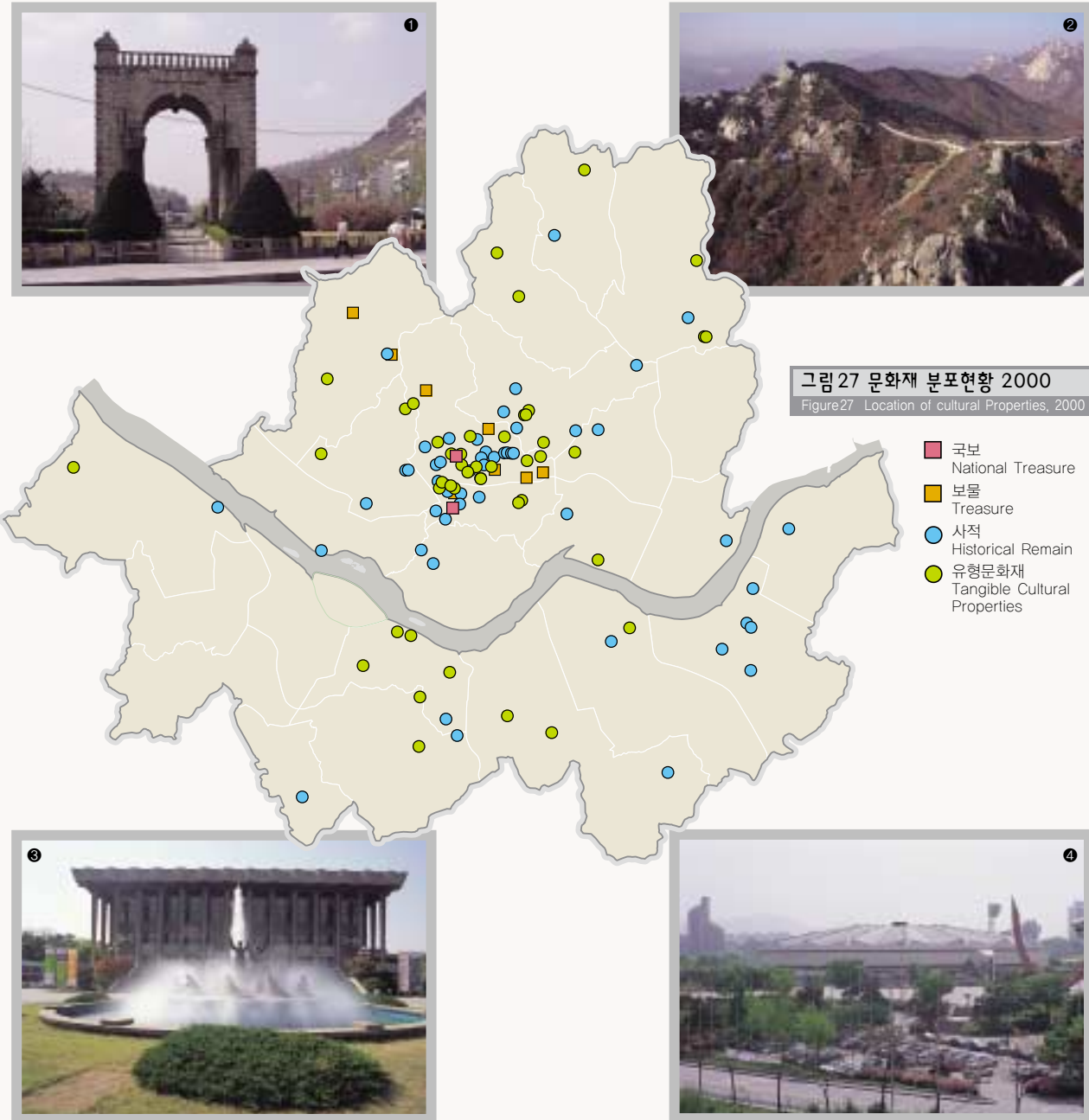
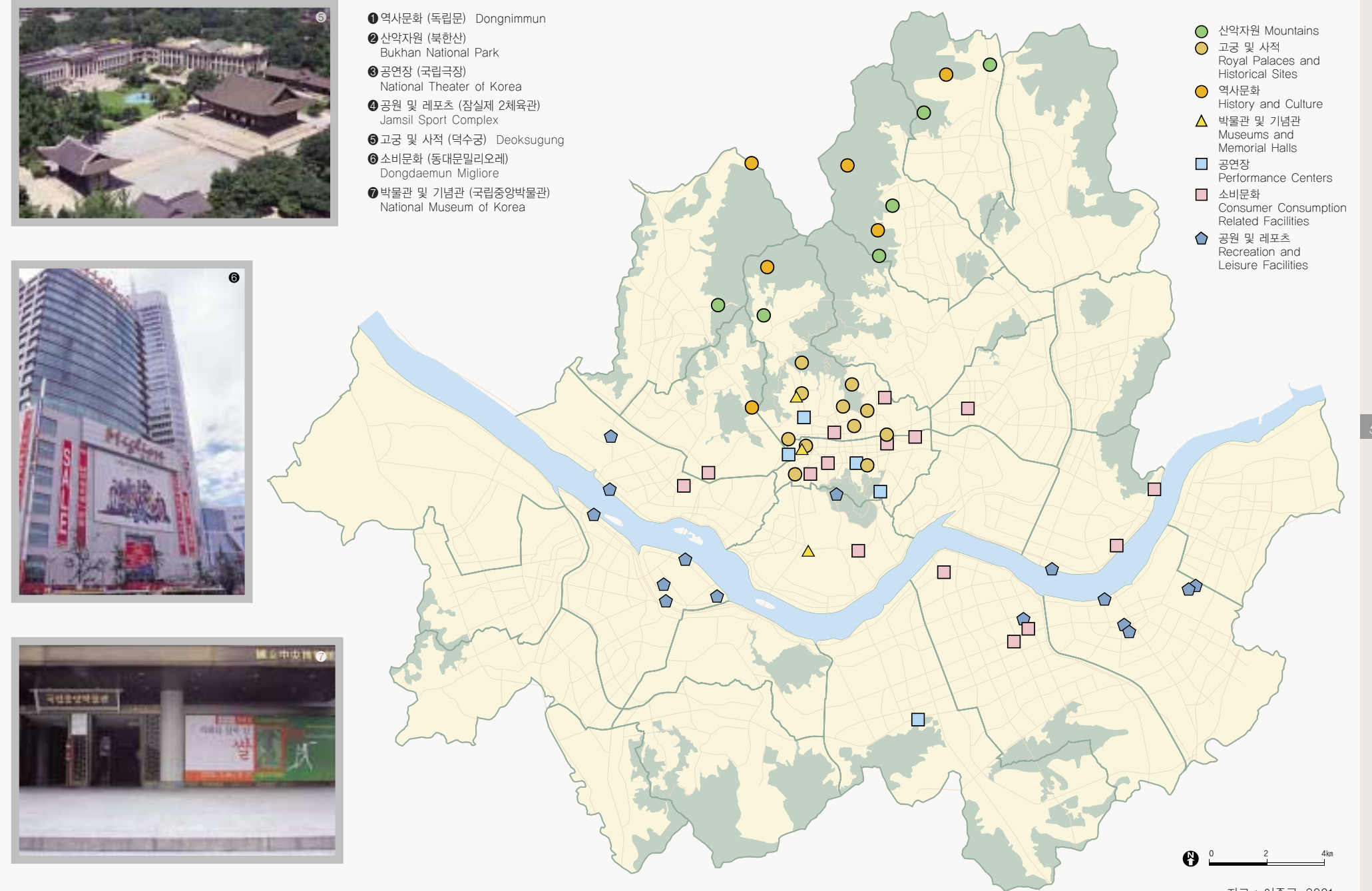


그림 27 문화재 분포현황 2000  
Figure 27 Location of cultural Properties, 2000

- 국보 National Treasure
- 보물 Treasure
- 사적 Historical Remain
- 유형문화재 Tangible Cultural Properties

**문화 및 관광 2001**

Cultural & Tourism, 2001



- 1 역사문화 (독립문) Dongnimmun
- 2 산악자원 (북한산) Bukhan National Park
- 3 공연장 (국립극장) National Theater of Korea
- 4 공원 및 레포츠 (잠실제2체육관) Jamsil Sport Complex
- 5 고궁 및 사적 (덕수궁) Deoksugung
- 6 소비문화 (동대문밀리오레) Dongdaemun Migliore
- 7 박물관 및 기념관 (국립중앙박물관) National Museum of Korea

- 산악자원 Mountains
- 고궁 및 사적 Royal Palaces and Historical Sites
- 역사문화 History and Culture
- ▲ 박물관 및 기념관 Museums and Memorial Halls
- 공연장 Performance Centers
- 소비문화 Consumer Consumption Related Facilities
- 공원 및 레포츠 Recreation and Leisure Facilities

0 2 4km

자료 : 이종규, 2001  
Source : Lee, Jonggyu, 2001



**(b) 언론 및 통신기관**  
Mass Media and Communication Organizations

정보화 사회로 대별되는 오늘날에 있어 가장 핵심이 되는 기관은 정보를 생산하고 전달하는 언론 및 통신기관일 것이다. 정보화가 빠른 속도로 진행되고 있는 우리나라의 경우 정보화의 영향으로 언론 및 통신기관이 급격히 발전하고 있다. 특히 Cable TV와 위성 TV의 등장으로 언론기관의 수가 급증하고 있고, 전국이나 우체국 등과 같은 통신기관 또한 보다 나은 서비스를 제공하기 위해 노력하고 있다.

대부분의 언론기관이 밀집되어 있는 서울에는 현재 16개의 방송국과 24개의 신문사가 있으며, 전화국은 분국을 포함 46개, 우체국은 총 257개가 존재한다.

In the modern information society, core organizations would be mass media and communications organizations that produce and dissipate information. As information industry is moving forward rapidly in Korea, mass media and communication organizations are growing rapidly. In particular, with the appearance of cable TVs and satellite TVs, mass media is growing rapidly in number and communication organizations such as telephone companies and post offices are competing to provide better services.

Most of mass media companies are concentrated in Seoul, and Seoul has 16 broadcasting stations, 24 newspaper companies, 46 telephone stations including branches, and 257 post offices.

- ① 한국경제신문  
The Korea Economic Daily
- ② 동아미디어센터  
Dong-A Media Center
- ③ KBS 방송국  
KBS (Korean Broadcasting System)



**언론 및 통신기관 2000**  
Mass Media and Communication Organizations, 2000

- 언론기관 Mass Media**
  - 방송국 Broadcasting station
  - 신문사 Newspaper Publishing Company
- 통신기관 Communication Organizations**
  - 전화국 Telephone office
  - 우체국 Post office

